



## UNIWERSALNY SMART PILOT IR R4294

Uniwersalny pilot IR WOOX R4294 może zastąpić piloty zdalnego sterowania urządzeń domowych takich jak klimatyzacja, telewizor, dekodery, wzmacniacz, głośniki, projektor, wentylator, kamera, itp., teraz możesz mieć wszystkie piloty na podczerwień w jednym.

- Współpracuje z ponad 8000 urządzeń ponad 2000 marek
- Wyjątkowo duża i wciąż rozwijająca się baza urządzeń sterowanych za pomocą pilotów IR,
- Zasilany z portu USB lub dowolnego zasilacza USB 5V/1A,
- Sterowanie głosowe - współpracuje z Amazon Alexa (echo i echo Dot) oraz Google Assistant i IFTTT (urządzenie Alexa jak również urządzenie Google Home sprzedawane osobno)
- Działa z dowolnym routerem Wi-Fi 2,4 Ghz,
- Posiada funkcję uczenia (możliwość zaprogramowania dowolnego pilota IR, którego nie ma w bazie IR.)

### Remotec

Uniwersalny pilot IR WOOX R4294, korzysta z bazy urządzeń firmy Remotec, jednej z największych na świecie baz urządzeń, sterowanych za pomocą pilota na podczerwień.

### Podłączenie :

Podłącz Uniwersalny Smart pilot IR do zasilacza USB 5V/1A lub do portu USB telewizora, następnie za pośrednictwem bezpłatnej aplikacji WOOX Home podłącz go do sieci WiFi z której będziesz chciał korzystać. Teraz uruchom Uniwersalny Smart Pilot R4294 w aplikacji WOOX Home i zacznij skanowanie i dodawanie sprzętów sterowanych za pośrednictwem pilotów na podczerwień.

### Parametry techniczne:

- Zasilanie z portu USB telewizora lub zasilacza DC 5V/1A (nie ma w zestawie)
- Częstotliwość IR: 38 kHz
- Zasięg IR: 8m
- Pobór mocy w stanie spoczynku: 0,4W
- Temperatura pracy: -10°C / +50°C
- Komunikacja bezprzewodowa: IEEE 802.11b/g/n 2,4GHz
- Materiał obudowy: ABS + PC, (UL94 750 V-0 OGNIODPORNY)
- Wymiary: 70x70x24 mm
- Waga: 95 g
- Zakres działania : 360 ° w poziomie i pionie
- Kolor: czarny

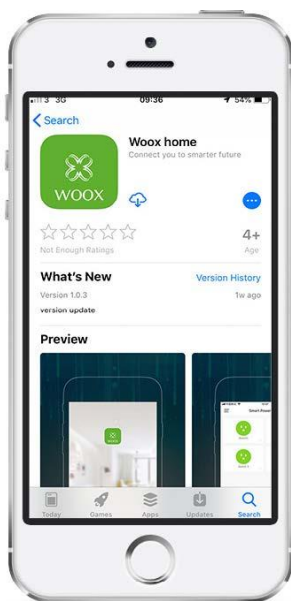
### Zawartość opakowania:

- Uniwersalny Smart pilot IR
- kabel USB 2m, do podłączenia zasilania
- Instrukcja szybkiej instalacji

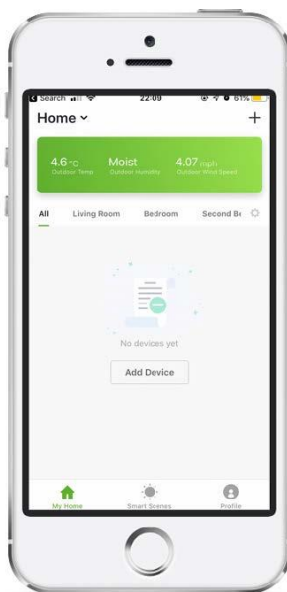
## JAK ZAINSTALOWAĆ :

1. Wyjmij Uniwersalny Smart Pilot R4294 i dołączony kabel USB z opakowania.
2. Podłącz złącze kabla USB do wolnego portu USB telewizora lub do zasilacza USB 5V/1A, takiego jak ładowarka do smartfonu lub podobnego.
3. Niebieska dioda LED powinna zacząć migać, teraz pobierz i otwórz aplikację WOOX Home na smartfonie i postępuj zgodnie ze wskazówkami na ekranie smartfonu / tabletu

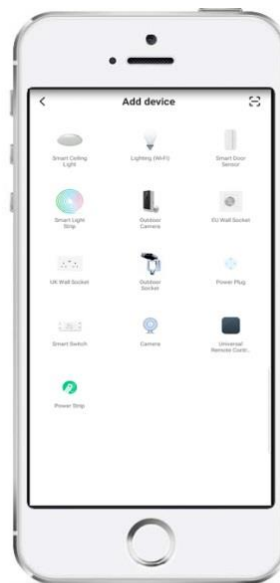
**Pobierz aplikację WOOX Home**



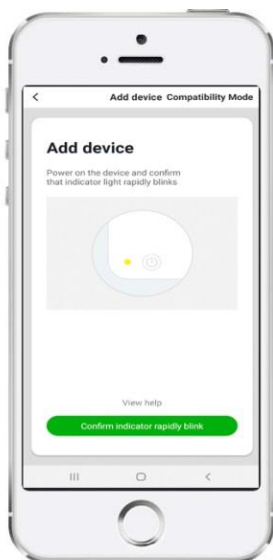
**Zaloguj się i kliknij „+”**



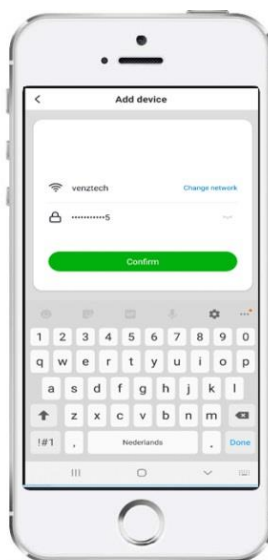
**Wybierz „Universal Remote”**



**Potwierdź dodanie, urządzenie**



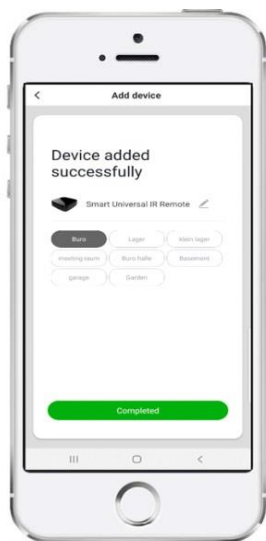
**Potwierdź sieć WiFi**



**Uniwersalny pilot IR zacznie się łączyć z dodaną siecią**



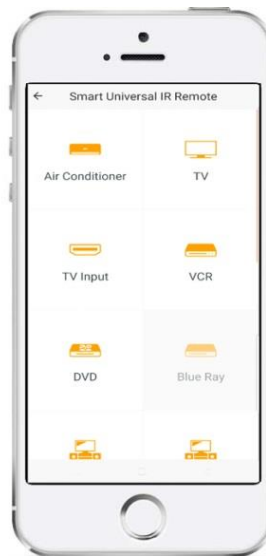
**Urządzenie jest dodane do aplikacji WOOX Home**



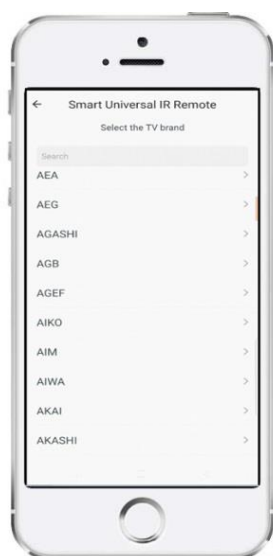
**Kliknij” +” aby wyszukać urządzenie IR**



**Wybierz typ urządzenia**



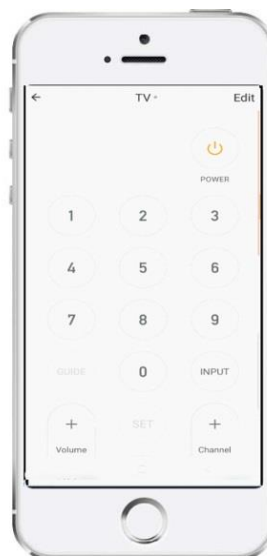
**Wybierz lub wpisz markę swojego urządzenia IR**



**Potwierdź wybrany pilot**



**Przyciski pilota wyświetlą się na ekranie smartfonu/tabletu**



Uniwersalny Smart Pilot współpracuje również ze sterowaniem głosowym Amazon Alexa i Google Assistant. Kiedy Pilot jest połączony z aplikacją WOOX Home, a WOOX jest podłączony do twojego konta Alexa lub Google, pilot zostanie automatycznie dodany do Alexa lub Google. Możesz wtedy sterować pilotem używając poleceń głosowych, na przykład gdy R4294 jest podłączony jako pilot IR do telewizora; „Hej, Google, włącz telewizor” lub „Hej, Google, zmień temperaturę klimatyzacji na 20”.

Więcej informacji na [www.wooxhome.com](http://www.wooxhome.com)



Zgodnie z dyrektywą UE WEEE produkty oznaczone tym symbolem nie mogą być usuwane wraz z odpadami komunalnymi. Dla prawidłowego recyklingu, produkt należy dostarczyć do wyznaczonego punktu odbioru elektrośmieci.



Produkt został wprowadzony do obrotu, zgodnie z podstawowymi dyrektywami europejskimi.