

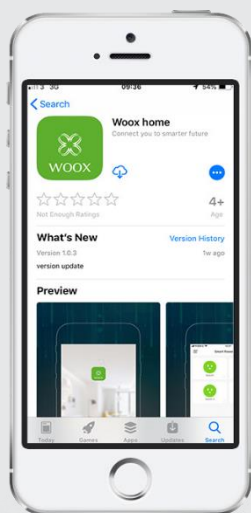



R9074


Instrukcja instalacji

Żarówka może pracować tylko w sieci WiFi 2.4GHz, upewnij się że Twój router obsługuje częstotliwość 2.4GHz.

1. Wyszukaj w sklepie Apple lub Google aplikację "Woox home" i zainstaluj ją na smartphone.

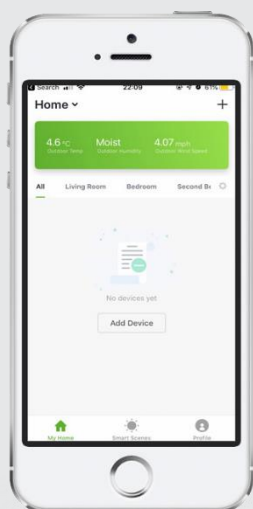


2. Przejdź do opcji rejestracji/logowania, podaj numer telefonu lub adres email, na który zostanie wysłany kod weryfikacyjny.

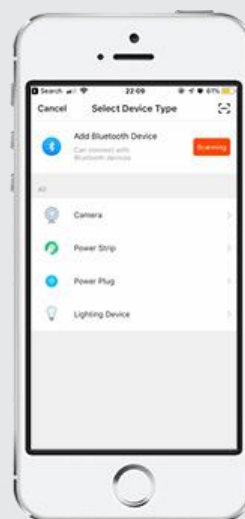


3. Postępuj zgodnie ze wskazówkami zawartymi w wiadomości sms lub email.

4. Zaloguj się przy użyciu zarejestrowanego numeru telefonu lub adresu email oraz podaj swoje hasło..



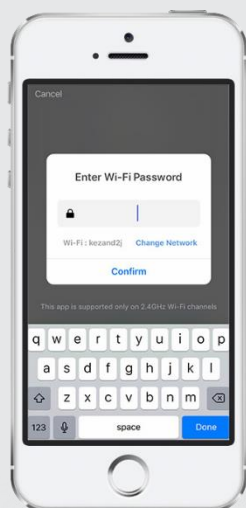
5. Kliknij znak "+" w prawym górnym rogu ekranu (Android) lub po środku (iOS) aby dodać urządzenie WOOX



6. Wybierz "Light bulb" (Żarówka)

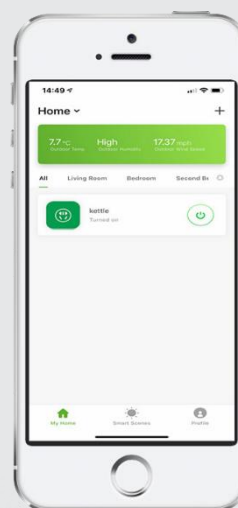
7. Żarówka zacznie szybko migać, w aplikacji kliknij przycisk "Potwierdź szybkie miganie"

8. Pojawi się nowe okno z dostępnymi sieciami, wybierz swoją sieć i wprowadź hasło Wi-Fi



Aplikacja uzyskuje połączeniem z urządzeniem, jeśli proces się nie powiedzie spróbuj jeszcze raz. Po podłączeniu urządzenie zostanie wyświetlone w aplikacji.

Możesz pozostawić domyślną nazwę urządzenia, lub zmienić ją na dowolną



Najczęściej zadawane pytania

P: W jaki sposób zresetować żarówkę?

O: Wyłącz i włącz żarówkę trzykrotnie, po wykonaniu czynności żarówka zacznie znów migać sygnalizując gotować do podłączenia.

P: Dlaczego po resecie żarówka w dalszym ciągu znajduje się na liście urządzeń?

O: Reset urządzenia przywraca do ustawień fabrycznych konfigurację sieciową żarówki, nie zmienia jednak konfiguracji żarówki w aplikacji. Żarówkę należy ręcznie usunąć z listy urządzeń w aplikacji.

P: Dlaczego na telefonie nie są wyświetlane powiadomienia z aplikacji?

O: Przede wszystkim upewnij się, że aplikacja jest uruchomiana na telefonie. Następnie sprawdź w ustawieniach telefonu czy aplikacja ma włączone wyświetlanie powiadomień.

Informacje wstępne

Żarówka może pracować tylko w sieci WiFi 2.4GHz, upewnij się że Twój router obsługuje częstotliwość 2.4GHz.

Żarówka może być dodana tylko do jednego konta, aby dodać żarówkę do innego konta należy najpierw usunąć ją z konta bieżącego

Zawartość opakowania

R9074

Instrukcja szybkiej instalacji

Dodawanie umiejętności w Amazon Alexa: Woonhome

Nazwa do uwzględnienia w Google Home Control: Woonhome